

# **DATI PRODUZIONE RIFIUTI**

## ***Dati raccolta anno 2022***

### ***Dati di progetto***

Servizio di raccolta, trasporto, recupero/smaltimento dei Rifiuti Solidi Urbani  
nonché spazzamento e di ulteriori servizi accessori per la tutela dell'ambiente  
secondo il Piano d'azione per la sostenibilità ambientale della P.A. e del Decreto  
del Ministero della Transizione Ecologica del 23 giugno 2022 n. 255 Criteri  
Ambientali Minimi (CAM)

### **Periodo 2024-2029**

## **Allegato 1**

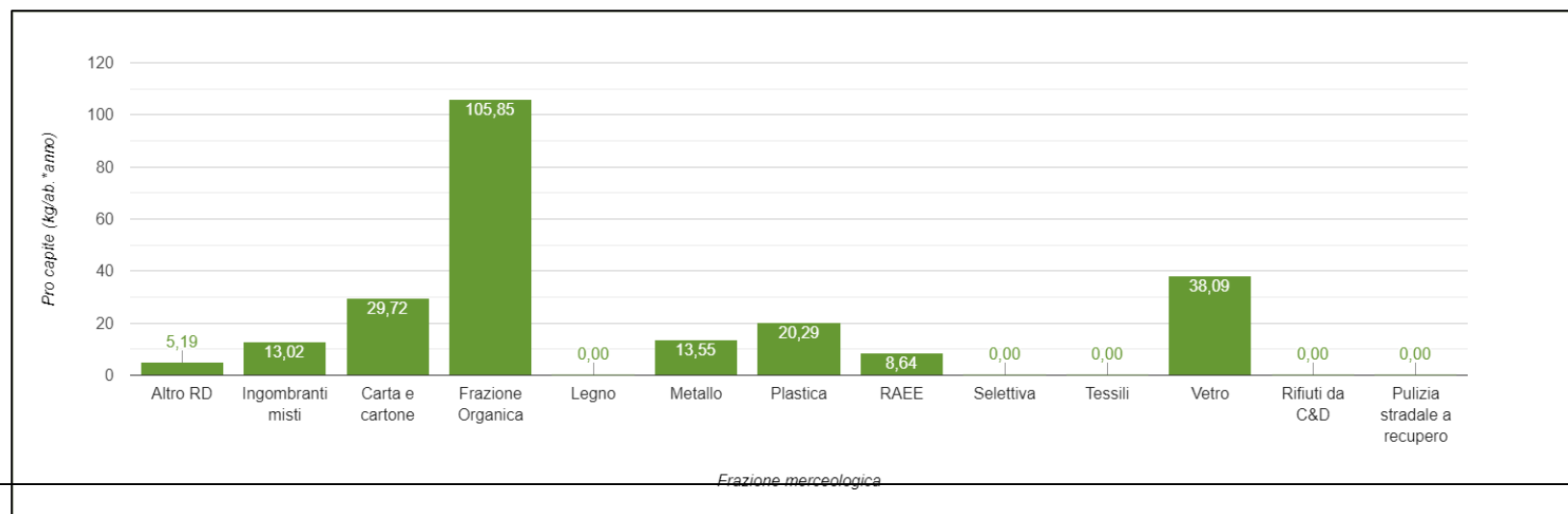
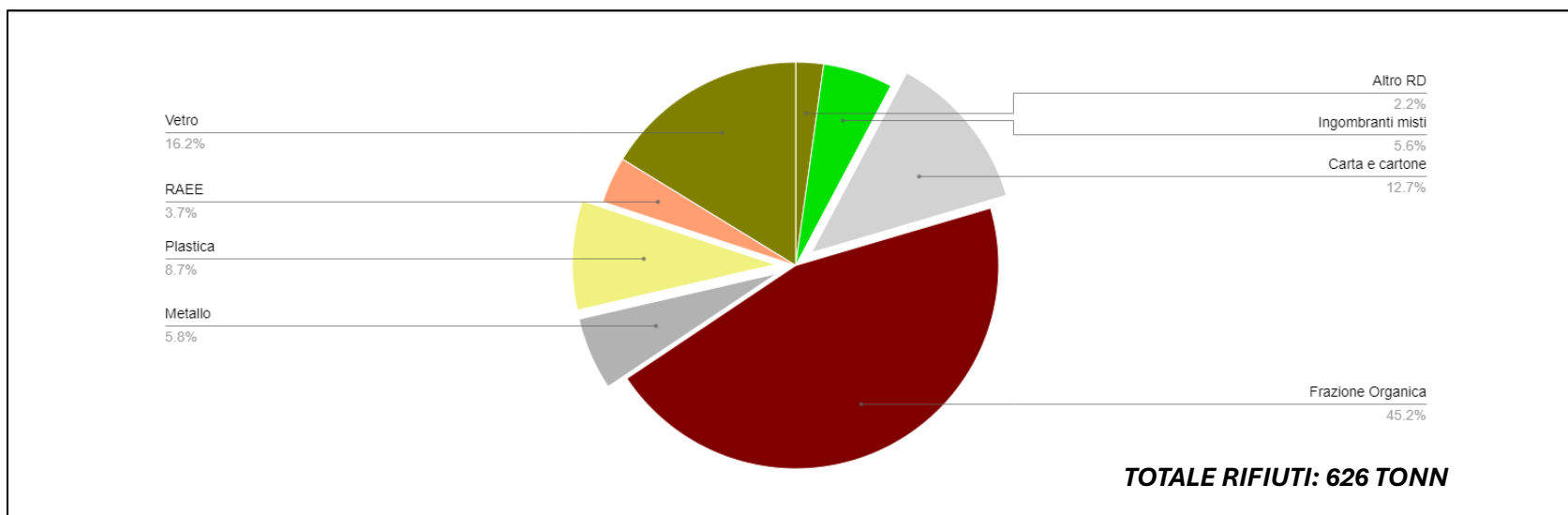
RUP - Responsabile unico del procedimento

Gestione in forma associata (ex art. 30 D.Lgs.267/2000), per  
i comuni di **Casacalenda, Montorio nei Frentani, Morrone  
del Sannio, Ripabottoni, e Provvidenti** del Servizio di  
*Igiene Urbana*



## Dati RIFIUTI anno 2022

Anno ▼	Dato relativo a:	Altro RD	Ingombranti misti	Carta e cartone	Frazione Organica	Legno	Metallo	Plastica	RAEE	Selettiva	Tessili	Vetro
2022	Comune di Casacalenda	9,602	24,100	55,010	195,930	-	25,078	37,549	16,000	-	-	70,500



Gestione in forma associata (ex art. 30 D.Lgs.267/2000), per  
i comuni di **Casacalenda, Montorio nei Frentani, Morrone  
del Sannio, Ripabottoni, e Provvidenti** del Servizio di  
*Igiene Urbana*



Casacalenda



Montorio  
nei Frentani



Morrone  
del Sannio

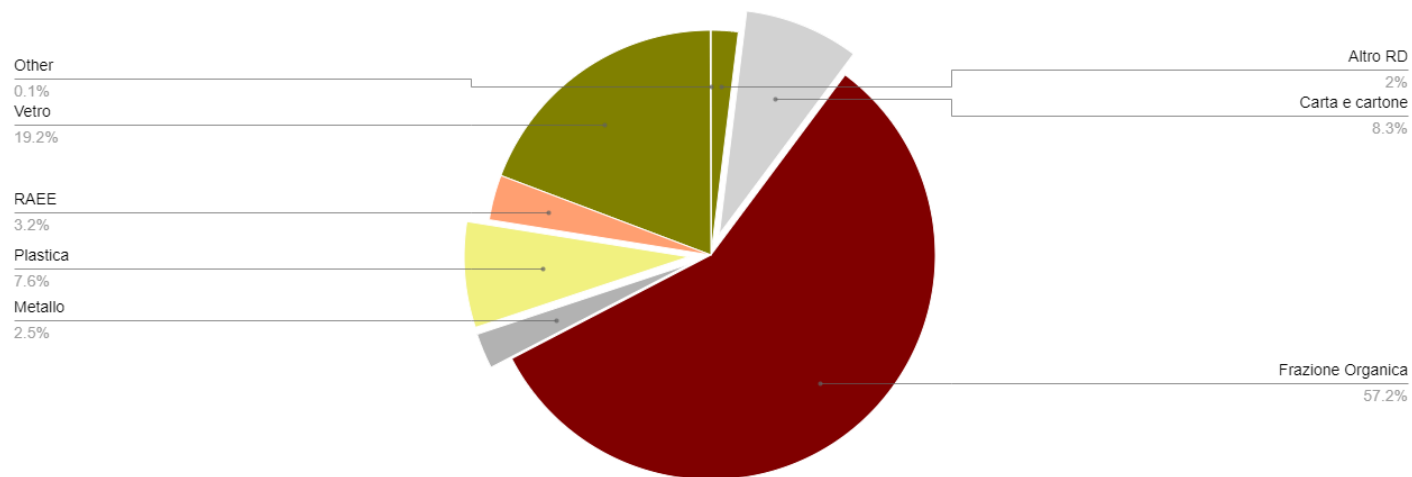


Provvidenti

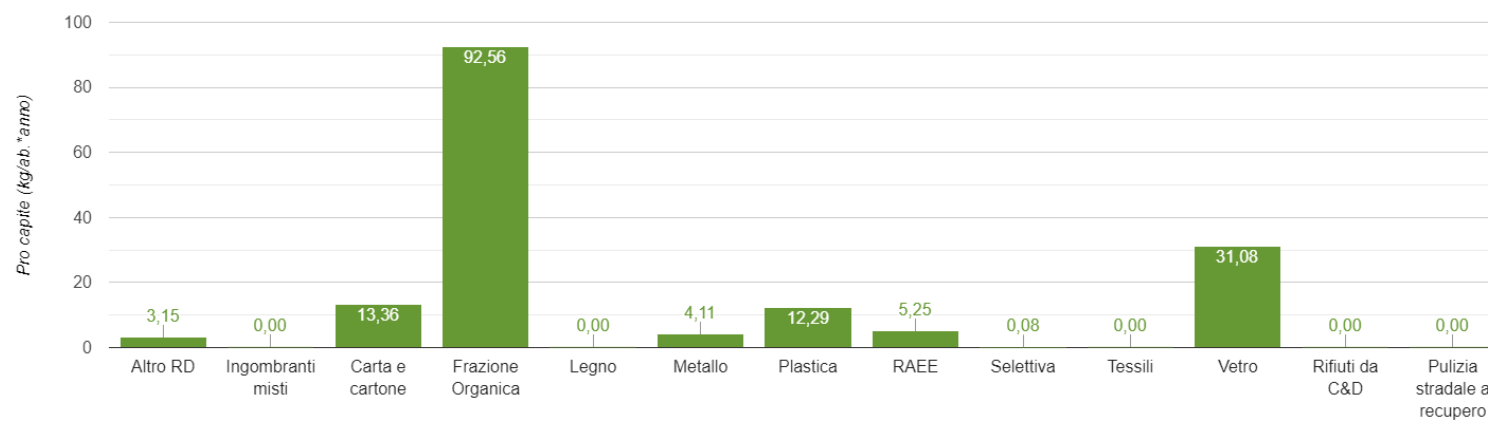


Ripabottoni

Anno ▼	Dato relativo a:	Altro RD	Ingombranti misti	Carta e cartone	Frazione Organica	Legno	Metallo	Plastica	RAEE	Selettiva	Tessili	Vetro
2022	Comune di Montorio nei Frentani	1,136	-	4,810	33,320	-	1,479	4,426	1,890	0,030	-	11,190



**TOTALE RIFIUTI: 102 TONN**

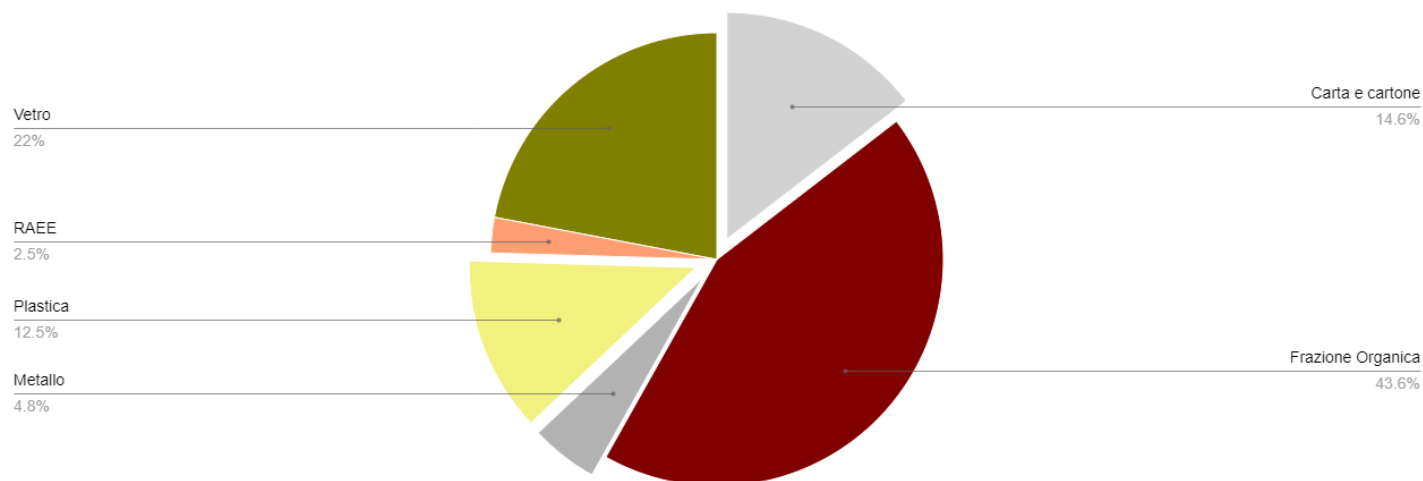


Frazione merceologica

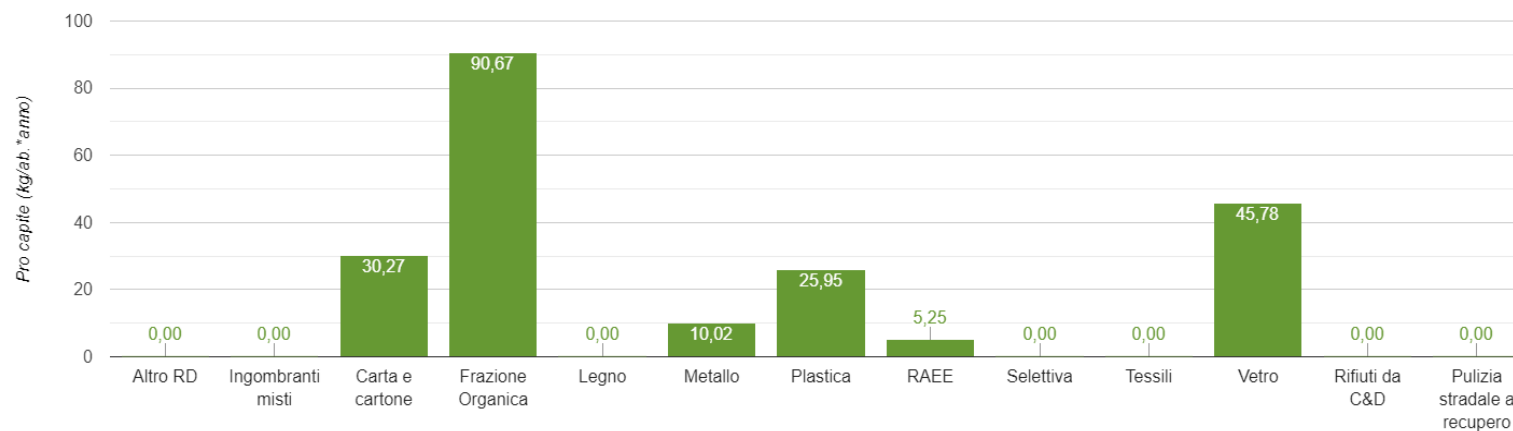
Gestione in forma associata (ex art. 30 D.Lgs.267/2000), per i comuni di **Casacalenda, Montorio nei Frentani, Morrone del Sannio, Ripabottoni**, e **Provvidenti del Servizio di Igiene Urbana**



Anno ▼	Dato relativo a:	Altro RD	Ingombranti misti	Carta e cartone	Frazione Organica	Legno	Metallo	Plastica	RAEE	Selettiva	Tessili	Vetro
2022	Comune di Morrone del Sannio	0,001	-	15,860	47,510	-	5,252	13,597	2,750	-	-	23,990



**TOTALE RIFIUTI: 194 TONN**



Frazione merceologica

Gestione in forma associata (ex art. 30 D.Lgs.267/2000), per  
i comuni di **Casacalenda, Montorio nei Frentani, Morrone  
del Sannio, Ripabottoni, e Provvidenti** del Servizio di  
*Igiene Urbana*



Casacalenda



Montorio  
nei Frentani



Morrone  
del Sannio

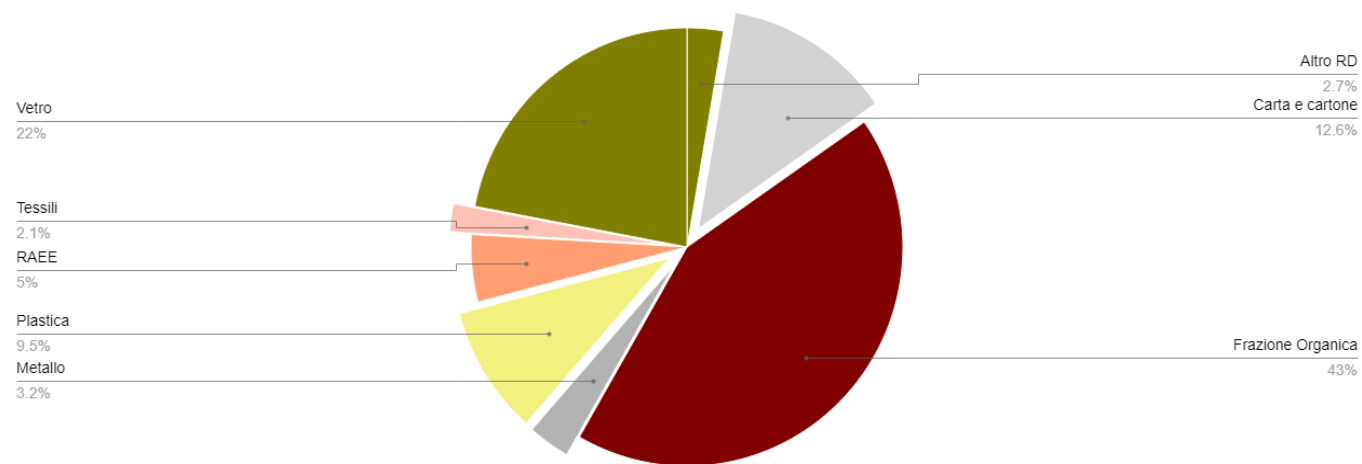


Provvidenti

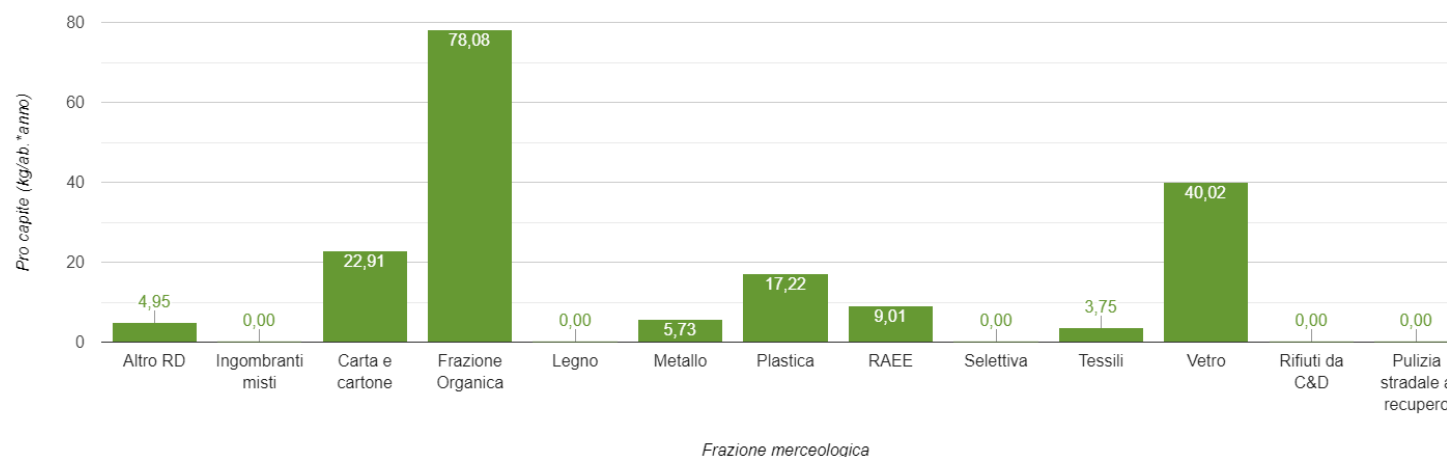


Ripabottoni

Anno ▼	Dato relativo a:	Altro RD	Ingombranti misti	Carta e cartone	Frazione Organica	Legno	Metallo	Plastica	RAEE	Selettiva	Tessili	Vetro
2022	Comune di Ripabottoni	2,192	-	10,150	34,590	-	2,540	7,629	3,990	-	1,660	17,730



**TOTALE RIFIUTI: 146 TONN**



Gestione in forma associata (ex art. 30 D.Lgs.267/2000), per  
i comuni di **Casacalenda, Montorio nei Frentani, Morrone  
del Sannio, Ripabottoni, e Provvidenti** del Servizio di  
*Igiene Urbana*



Casacalenda



Montorio  
nei Frentani



Morrone  
del Sannio

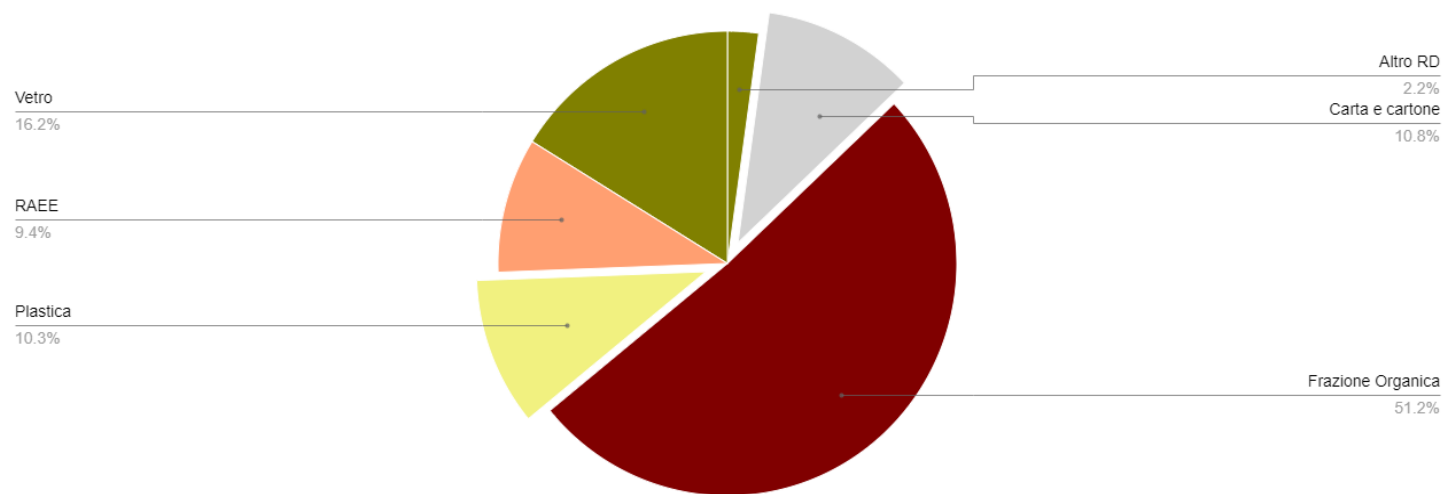


Provvidenti

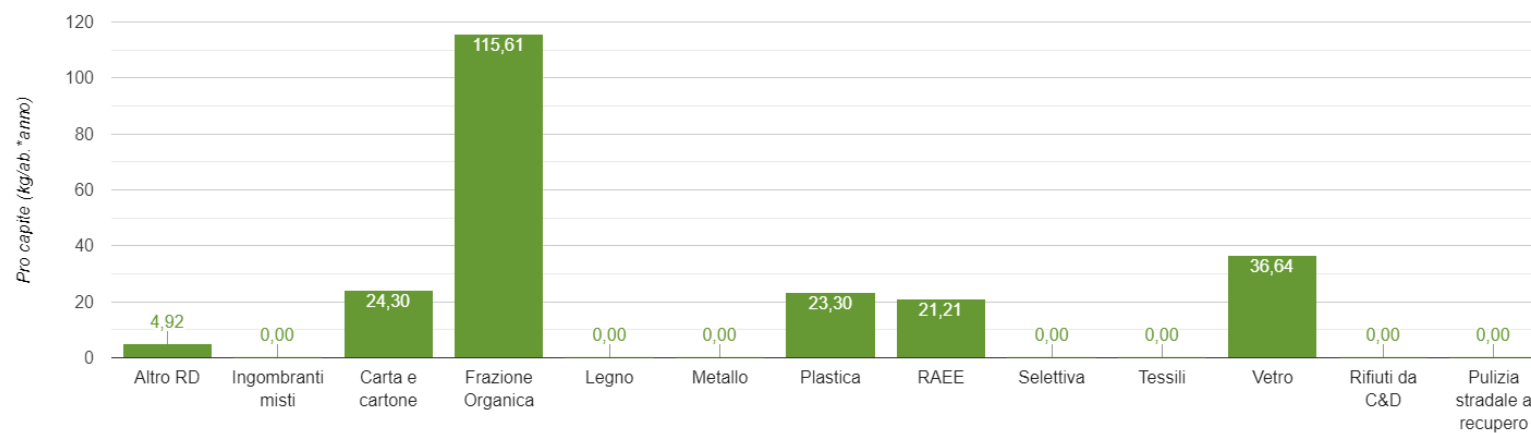


Ripabottoni

Anno ▼	Dato relativo a:	Altro RD	Ingombranti misti	Carta e cartone	Frazione Organica	Legno	Metallo	Plastica	RAEE	Selettiva	Tessili	Vetro
2022	Comune di Provvidenti	0,527	-	2,600	12,370	-	-	2,493	2,270	-	-	3,920



**TOTALE RIFIUTI: 40 TONN**



Frazione merceologica



Casacalenda



Montorio  
nei Frentani



Morrone  
del Sannio



Provvidenti



Ripabottoni

## Dati RIFIUTI di PROGETTO

CASACALENDA			626		Tonn /anno	
OBIETTIVI DI INTERCETTAZIONE RIFIUTI DIFFERENZIATI PROGETTO						
Frazioni di Rifiuto	Composiz.	kg/anno	intercettazione	RD(Kg/a)	RD(Kg/ab.a)	Residuo (kg/a)
Frazione Organica	35	219100	90%	197190	51,8	21910
Carta e cartone	16	100160	70%	70112	18,4	30048
Plastica+Metalli	15,5	97030	70%	67921	17,8	29109
Vetro	15	93900	80%	75120	19,7	18780
Tessili	2	12520	65%	8138	2,1	4382
Legno	3	18780	60%	11268	3,0	7512
Ingombranti	4	25040	60%	15024	3,9	10016
R.A.E.E. (frigoriferi, TV, PC, ecc.)	2	12520	60%	7512	2,0	5008
Neon e lampade	0,05	313	50%	157	0,0	157
Pile esauste	0,05	313	60%	188	0,0	125
Rifiuti chimici domestici T/F	0,05	313	60%	188	0,0	125
Accumulatori al piombo	0,6	3756	60%	2254	0,6	1502
Oli esausti	0,4	2504	60%	1502	0,4	1002
Medicinali scaduti	0,05	313	60%	188	0,0	125
Verde	4	25040	20%	5008	1,3	20032
metallo	2,3	14398	60%	8639	2,3	5759
TOTALE	100	626000	75,145	470407,7	123,6	155592,3



Casacalenda



Montorio  
nei Frentani



Morrone  
del Sannio



Provvidenti



Ripabottoni

## Dati RIFIUTI di PROGETTO

MONTORIO NEI FRENTANI			101		Tonn /anno	
OBIETTIVI DI INTERCETTAZIONE RIFIUTI DIFFERENZIATI PROGETTO						
Frazioni di Rifiuto	Composiz.	kg/anno	intercettazione	RD(Kg/a)	RD(Kg/ab.a)	Residuo (kg/a)
Frazione Organica	35	35350	90%	31815	8,4	3535
Carta e cartone	16	16160	70%	11312	3,0	4848
Plastica+Metalli	15,5	15655	70%	10959	2,9	4697
Vetro	15	15150	80%	12120	3,2	3030
Tessili	2	2020	65%	1313	0,3	707
Legno	3	3030	60%	1818	0,5	1212
Ingombranti	4	4040	60%	2424	0,6	1616
R.A.E.E. (frigoriferi, TV, PC, ecc.)	2	2020	60%	1212	0,3	808
Neon e lampade	0,05	51	50%	25	0,0	25
Pile esauste	0,05	51	60%	30	0,0	20
Rifiuti chimici domestici T/F	0,05	51	60%	30	0,0	20
Accumulatori al piombo	0,6	606	60%	364	0,1	242
Oli esausti	0,4	404	60%	242	0,1	162
Medicinali scaduti	0,05	51	60%	30	0,0	20
Verde	4	4040	20%	808	0,2	3232
metallo	2,3	2323	60%	1394	0,4	929
TOTALE	100	101000	75,145	75896,5	19,9	25103,6



Casacalenda



Montorio  
nei Frentani



Morrone  
del Sannio



Provvidenti



Ripabottoni

## Dati RIFIUTI di PROGETTO

MORRONE DEL SANNIO			194	Tonn /anno		
OBIETTIVI DI INTERCETTAZIONE RIFIUTI DIFFERENZIATI PROGETTO						
Frazioni di Rifiuto	Composiz.	kg/anno	intercettazione	RD(Kg/a)	RD(Kg/ab.a)	Residuo (kg/a)
Frazione Organica	35	67900	90%	61110	16,1	6790
Carta e cartone	16	31040	70%	21728	5,7	9312
Plastica+Metalli	15,5	30070	70%	21049	5,5	9021
Vetro	15	29100	80%	23280	6,1	5820
Tessili	2	3880	65%	2522	0,7	1358
Legno	3	5820	60%	3492	0,9	2328
Ingombranti	4	7760	60%	4656	1,2	3104
R.A.E.E. (frigoriferi, TV, PC, ecc.)	2	3880	60%	2328	0,6	1552
Neon e lampade	0,05	97	50%	49	0,0	49
Pile esauste	0,05	97	60%	58	0,0	39
Rifiuti chimici domestici T/F	0,05	97	60%	58	0,0	39
Accumulatori al piombo	0,6	1164	60%	698	0,2	466
Oli esausti	0,4	776	60%	466	0,1	310
Medicinali scaduti	0,05	97	60%	58	0,0	39
Verde	4	7760	20%	1552	0,4	6208
metallo	2,3	4462	60%	2677	0,7	1785
TOTALE	100	194000	75,145	145781,3	38,3	48218,7

## Dati RIFIUTI di PROGETTO

RIPABOTTONI			147		Tonn /anno	
OBIETTIVI DI INTERCETTAZIONE RIFIUTI DIFFERENZIATI PROGETTO						
Frazioni di Rifiuto	Composiz.	kg/anno	intercettazione	RD(Kg/a)	RD(Kg/ab.a)	Residuo (kg/a)
Frazione Organica	35	51450	90%	46305	12,2	5145
Carta e cartone	16	23520	70%	16464	4,3	7056
Plastica+Metalli	15,5	22785	70%	15950	4,2	6836
Vetro	15	22050	80%	17640	4,6	4410
Tessili	2	2940	65%	1911	0,5	1029
Legno	3	4410	60%	2646	0,7	1764
Ingombranti	4	5880	60%	3528	0,9	2352
R.A.E.E. (frigoriferi, TV, PC, ecc.)	2	2940	60%	1764	0,5	1176
Neon e lampade	0,05	74	50%	37	0,0	37
Pile esauste	0,05	74	60%	44	0,0	29
Rifiuti chimici domestici T/F	0,05	74	60%	44	0,0	29
Accumulatori al piombo	0,6	882	60%	529	0,1	353
Oli esausti	0,4	588	60%	353	0,1	235
Medicinali scaduti	0,05	74	60%	44	0,0	29
Verde	4	5880	20%	1176	0,3	4704
metallo	2,3	3381	60%	2029	0,5	1352
TOTALE	100	147000	75,145	110463,2	29,0	36536,9



Casacalenda



Montorio  
nei Frentani



Morrone  
del Sannio



Provvidenti



Ripabottoni

## Dati RIFIUTI di PROGETTO

PROVVIDENTI			40	Tonn /anno		
OBIETTIVI DI INTERCETTAZIONE RIFIUTI DIFFERENZIATI PROGETTO						
Frazioni di Rifiuto	Composiz.	kg/anno	intercettazione	RD(Kg/a)	RD(Kg/ab.a)	Residuo (kg/a)
Frazione Organica	35	14000	90%	12600	3,3	1400
Carta e cartone	16	6400	70%	4480	1,2	1920
Plastica+Metalli	15,5	6200	70%	4340	1,1	1860
Vetro	15	6000	80%	4800	1,3	1200
Tessili	2	800	65%	520	0,1	280
Legno	3	1200	60%	720	0,2	480
Ingombranti	4	1600	60%	960	0,3	640
R.A.E.E. (frigoriferi, TV, PC, ecc.)	2	800	60%	480	0,1	320
Neon e lampade	0,05	20	50%	10	0,0	10
Pile esauste	0,05	20	60%	12	0,0	8
Rifiuti chimici domestici T/F	0,05	20	60%	12	0,0	8
Accumulatori al piombo	0,6	240	60%	144	0,0	96
Oli esausti	0,4	160	60%	96	0,0	64
Medicinali scaduti	0,05	20	60%	12	0,0	8
Verde	4	1600	20%	320	0,1	1280
metallo	2,3	920	60%	552	0,1	368
TOTALE	100	40000	75,145	30058,0	7,9	9942,0

Gestione in forma associata (ex art. 30 D.Lgs.267/2000), per  
i comuni di **Casacalenda, Montorio nei Frentani, Morrone  
del Sannio, Ripabottoni**, e **Provvidenti** del Servizio di  
*Igiene Urbana*



Casacalenda



Montorio  
nei Frentani



Morrone  
del Sannio



Provvidenti



Ripabottoni

## Dati RIFIUTI di PROGETTO

COMUNI IN CONVENZIONE ( DATO CUMULATIVO)				1108	Tonn /anno	
OBIETTIVI DI INTERCETTAZIONE RIFIUTI DIFFERENZIATI PROGETTO						
Frazioni di Rifiuto	Composiz.	kg/anno	intercettazione	RD(Kg/a)	RD(Kg/ab.a)	Residuo (kg/a)
Frazione Organica	35	387800	90%	349020	101,3	38780
Carta e cartone	16	177280	70%	124096	36,0	53184
Plastica+Metalli	15,5	171740	70%	120218	34,9	51522
Vetro	15	166200	80%	132960	38,6	33240
Tessili	2	22160	65%	14404	4,2	7756
Legno	3	33240	60%	19944	5,8	13296
Ingombranti	4	44320	60%	26592	7,7	17728
R.A.E.E. (frigoriferi, TV, PC, ecc.)	2	22160	60%	13296	3,9	8864
Neon e lampade	0,05	554	50%	277	0,1	277
Pile esauste	0,05	554	60%	332	0,1	222
Rifiuti chimici domestici T/F	0,05	554	60%	332	0,1	222
Accumulatori al piombo	0,6	6648	60%	3989	1,2	2659
Oli esausti	0,4	4432	60%	2659	0,8	1773
Medicinali scaduti	0,05	554	60%	332	0,1	222
Verde	4	44320	20%	8864	2,6	35456
metallo	2,3	25484	60%	15290	4,4	10194
TOTALE	100	1108000	75,145	832606,6	241,7	275393,4